

中国与哈萨克斯坦直接投资合作*

依马木阿吉·艾比布拉

中亚五国独立后,注重发展与中国的关系,双方的合作空间不断扩大。在中亚五国中,哈萨克斯坦是经济发展较快的国家,是中国在中亚的主要贸易伙伴。中国与哈萨克斯坦在各领域开展合作与交流,完全符合双方的国家利益。而当前世界政治经济格局的变化及区域经济一体化和经济全球化的潮流也要求各国开展多领域多方位的合作。尤其是上海合作组织成立后,其各种机制为中哈双边合作提供了更多的平台,为中国与哈萨克斯坦进一步投资合作创造了条件,带来了机遇。

一 哈萨克斯坦固定资产投资状况

1999~2009年,哈萨克斯坦固定资产投资呈现逐年增长的趋势。其中,1999~2008年,个人投资所占比重较大;2009年,引进外资所占比重超过了个人投资。从绝对数来看,包括中央财政投资、地方财政投资、个人投资、引进外资和公债在内,哈萨克斯坦固定资产投资规模逐年增加。

2005~2008年,哈萨克斯坦固定资产投资总额中个人投资分别占56.09%、56.68%、48.82%和40.52%,2009年占32.53%。这就是说,2005~2009年,个人投资呈逐年下降趋势。2005~2007年,引进外资比重呈逐年下降趋势,分别占24%、20.16%和18.35%;2008~2009年,引进外资比重呈逐年上升趋势,分别占25.28%和37.02%;2009年,引进外资比重明显上升,而且超过了个人投资。中央财政投

资的比重也出现上升趋势,2005年占9.57%,2009年占15.54%(见表1)。

2005~2009年,哈萨克斯坦大型企业固定资产投资占哈萨克斯坦总投资的比重分别为32.6%、38.1%、29.7%、32.6%和28.9%,呈明显波动而又下降趋势;中型企业固定资产投资占哈萨克斯坦总投资的比重分别为12.7%、14.3%、19.5%、19.7%和22.7%,呈明显上升趋势;小型企业固定资产投资占哈萨克斯坦总投资的比重分别为54.7%、53.9%、50.8%、47.7%和48.4%,呈下降趋势(见表2)。

1999~2009年,哈对各部门(行业)的固定资产投资数量和结构发生了很大变化。哈萨克斯坦是农业大国,人均耕地面积较多,但人均农产品产量较低。因此,只要加大投资,哈农业就有很大的发展空间。而在这一时期,哈萨克斯坦固定资产投资中,农业投资比重较少(见表3和表4);工业投资比重较大,但工业部门之间存在较大差距(见表5和表6)。

二 哈萨克斯坦引进外国直接投资现状

从总体上看,哈萨克斯坦引进外国直接投

作者系新疆师范大学法经学院副教授、经济学博士。

* 本文为2010年度教育部人文社会科学研究规划基金项目《欧美对中亚诸国直接投资与中国的选择》(项目批准号:10YJA790229)和新疆师范大学中亚研究项目《欧美对中亚投资与中国的选择》(项目批准号:XJNUZY201003)的阶段性研究成果。

表 1 1999 ~ 2009 年哈萨克斯坦固定资产投资来源及数额 (单位: 万亿坚戈)

	1999	2000	2001	2002	2003	2004
中央财政投资	0.060 771 *	0.067 293 *	0.136 932 *	0.047 729	0.102 660	0.144 319
地方财政投资	—	—	—	0.056 466	0.061 818	0.049 128
个人投资	0.282 217	0.357 017	0.512 584	0.620 251	0.793 657	1.095 439
引进外资	0.026 096	0.171 354	0.293 882	0.311 825	0.287 745	0.301 339
公债	—	—	—	0.063 715	0.081 984	0.113 459
合计	0.369 084	0.595 664	0.943 398	1.099 986	1.327 864	1.703 684
	2005	2006	2007	2008	2009	—
中央财政投资	0.231 687	0.308 537	0.433 405	0.604 711	0.712 441	—
地方财政投资	0.051 643	0.061 670	0.102 984	0.183 590	0.154 892	—
个人投资	1.357 856	1.600 898	1.656 142	1.706 104	1.491 433	—
引进外资	0.578 377	0.569 407	0.622 512	1.064 839	1.697 493	—
公债	0.201 413	0.284 011	0.577 079	0.651 634	0.529 039	—
合计	2.420 976	2.824 523	3.392 122	4.210 878	4.585 298	—

注: * 包括地方财政投资。

资料来源: <http://www.stat.gov.kz>

表 2 2005 ~ 2009 年哈萨克斯坦企业固定资产投资 (单位: 万亿坚戈)

	2005	2006	2007	2008	2009
大型企业	1.324 836	1.521 299	1.723 649	2.008 110	2.218 470
中型企业	0.306 830	0.405 173	0.662 250	0.827 968	1.041 578
小型企业	0.789 310	0.898 051	1.006 223	1.374 800	1.325 250
合计	2.420 976	2.824 523	3.392 122	4.210 878	4.585 298

资料来源: 同表 1。

资的规模不断扩大。

1993 ~ 1999 年, 哈萨克斯坦引进外国直接投资的总额大约在 12.7 亿 ~ 18.5 亿美元之间波动; 2001 ~ 2003 年有所增加, 大约在 45.5 亿美元上下波动; 2004 年增加近一倍, 达 83.2 亿美元; 2005 年明显下降, 为 66.2 亿美元; 2006 ~ 2008 年直线上升, 分别为 106.2 亿美元、184.5 亿美元和 197.6 亿美元; 受国际金融危机影响, 2009 年略有下降, 2010 年降至 173.5 亿美元 (见图 1)。

1994 ~ 2009 年, 哈萨克斯坦引进外国直接投资的增幅明显波动: 1994 ~ 1997 年直线上

升, 1997 年比 1993 年增加 2.2 倍; 1998 年降幅达 94%; 1999 ~ 2001 年分别增长 50%、50% 和 65%; 2002 年略有下降, 降幅为 9.9%; 2003 年小幅增长; 2004 年大幅增长 80%; 2005 年小幅下降; 2006 ~ 2008 年大幅增长; 2008 年, 哈引进外国直接投资总额比 1993 年增加 13 倍。这种波动很可能与哈萨克斯坦的经济转型、经济改革、法制建设、投资政策和投资环境等诸多因素有关。由于受国际金融危机的影响, 2009 年哈引进外国直接投资小幅下降, 2010 年降幅达 12% (见图 2)。

哈萨克斯坦引进外国直接投资具有三大

表3 1999~2004年哈萨克斯坦对各部门(行业)的固定资产投资 (单位:万亿坚戈)

	1999	2000	2001	2002	2003	2004
农、林、渔业	0.002 520	0.008 201	0.012 013	0.016 209	0.017 892	0.034 790
工业	0.219 595	0.385 940	0.550 583	0.587 953	0.630 418	0.687 775
建筑业	0.013 661	0.021 241	0.040 738	0.050 366	0.082 025	0.151 222
贸易、维修和家庭用品业	0.021 310	0.020 769	0.031 590	0.046 845	0.058 790	0.089 699
宾馆酒店	0.004 884	0.003 224	0.002 006	0.002 953	0.003 869	0.009 096
交通运输	0.027 604	0.056 639	0.104 975	0.121 613	0.163 112	0.194 171
金融	0.006 508	0.009 239	0.012 249	0.009 569	0.012 554	0.016 829
不动产交易、租赁和服务业	0.032 550	0.057 817	0.108 669	0.138 640	0.190 997	0.302 503
国家行政管理	0.027 678	0.019 250	0.062 756	0.106 458	0.145 959	0.190 722
教育	0.001 057	0.003 981	0.006 914	0.007 976	0.009 156	0.007 704
卫生和社会服务	0.003 425	0.001 415	0.003 532	0.004 939	0.002 425	0.005 001
社会和个人服务	0.008 292	0.007 948	0.007 373	0.006 465	0.010 667	0.014 172
合计	0.369 084	0.595 664	0.943 398	1.099 986	1.327 864	1.703 684

资料来源:同表1。

表4 2005~2009年哈萨克斯坦对各部门(行业)的固定资产投资 (单位:万亿坚戈)

	2005	2006	2007	2008	2009
农、林、渔业	0.039 908	0.030 891	0.041 678	0.064 052	0.077 271
工业	0.838 278	0.983 063	1.212 685	1.314 299	1.330 314
建筑业	0.297 888	0.355 774	0.412 707	0.451 033	0.244 578
贸易、维修和家庭用品业	0.114 140	0.124 284	0.103 252	0.099 749	0.082 100
宾馆酒店	0.007 493	0.009 312	0.005 558	0.010 882	0.007 428
交通运输	0.195 531	0.235 235	0.283 000	0.477 691	0.692 084
金融	0.031 153	0.043 433	0.063 143	0.059 021	0.042 986
不动产交易、租赁和服务业	0.612 300	0.660 895	0.717 034	0.938 000	1.256 233
国家行政管理	0.255 471	0.338 895	0.501 365	0.722 645	0.759 602
教育	0.009 979	0.012 344	0.020 444	0.031 395	0.046 543
卫生和社会服务	0.005 819	0.008 456	0.011 806	0.019 092	0.020 900
社会和个人服务	0.013 016	0.021 941	0.019 493	0.023 019	0.025 259
合计	2.420 976	2.824 523	3.392 122	4.210 878	4.585 298

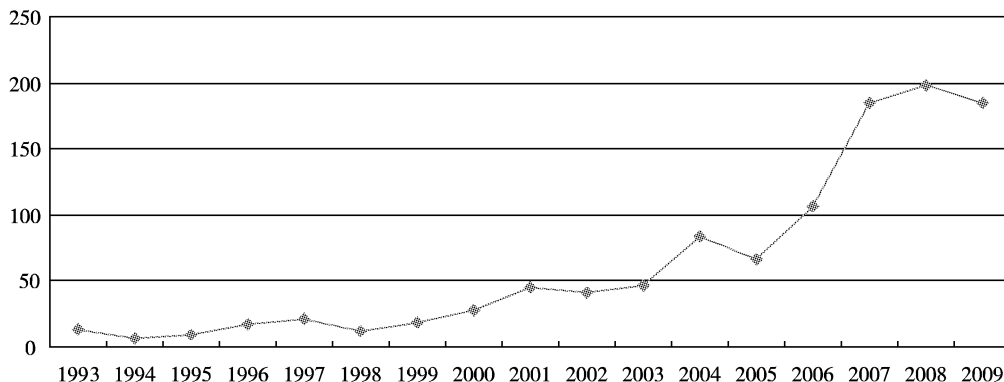
资料来源:同表1。

特点。

第一,外国直接投资来源地高度集中,欧美国国家占比重较大。例如,1993~2009年,哈

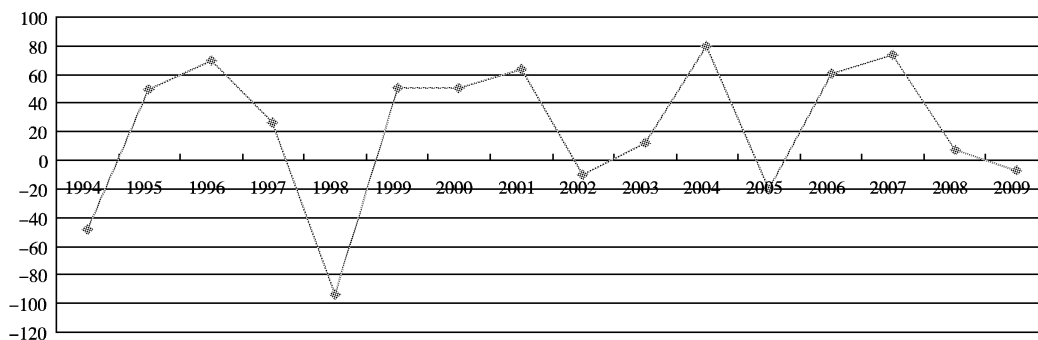
萨克斯坦引进外国直接投资累计1 080.46亿美元。其中,荷兰、美国、英国、英属维尔京群岛、法国、意大利、俄罗斯、加拿大、中国、瑞士、韩

图1 1993~2009年哈萨克斯坦引进外国直接投资变化 (单位:万美元)



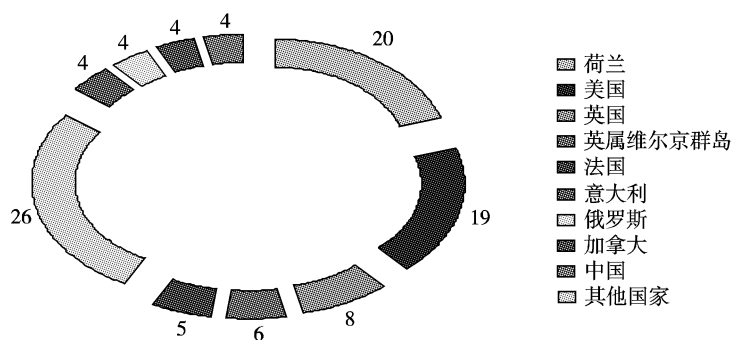
资料来源: <http://www.nationalbank.kz/>

图2 1994~2009年哈萨克斯坦引进外国直接投资增长率(%)



资料来源:同图1。

图3 主要投资国在哈萨克斯坦引进外国直接投资中的比重(%)



资料来源: <http://www.nationalbank.kz/>; <http://www.stat.gov.kz>

国、奥地利、日本、利比亚和土耳其等15个国家的直接投资额占外国直接投资总额的88.21%，前10国直接投资额占76.2%，前3国直接投资额占46.71% (见图3)。

第二,外国直接投资集中在特定领域。其中,房地产交易、租赁和服务业占30%以上,

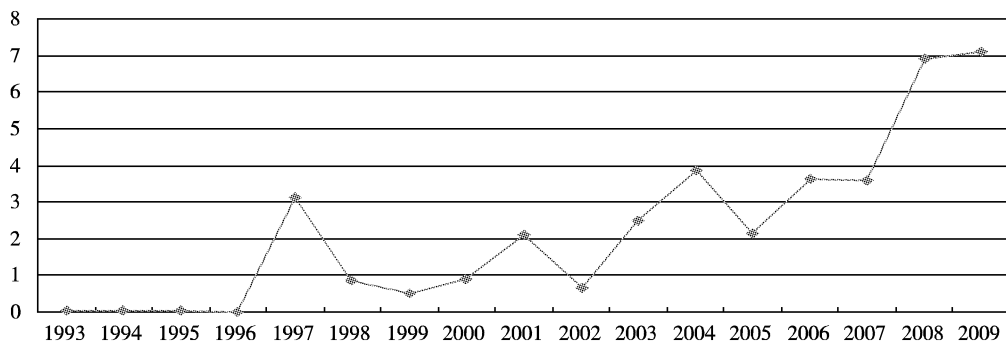
2010年达36%;金融领域也占30%左右,2010年占37%;采矿业占16%左右。

第三,欧美特定国家投资于特定领域:

农业的外国直接投资主要来自英属维尔京群岛和塞浦路斯;

采矿业的外国直接投资来自美国和荷兰;

图4 1993~2009年中国对哈萨克斯坦直接投资 (单位:亿美元)



资料来源:同图3。

加工业的外国直接投资来自荷兰和瑞士;
电力、燃气与水的生产及分配业的外国直接投资来自荷兰和美国;

建筑业的外国直接投资来自中国 and 荷兰;
贸易、汽车维修及家庭用品业的外国直接投资主要来自俄罗斯和阿联酋;

酒店与餐饮业的外国直接投资主要来自英属维尔京群岛和土耳其;

交通与通讯业的外国直接投资主要来自荷兰和美国;

金融领域的外国直接投资主要来自荷兰和英国;

房地产交易、租赁和服务业的外国直接投资主要来自荷兰、美国和法国;

国家行政管理部门的外国直接投资主要来自日本、德国、俄罗斯、阿联酋和荷兰;

专业组织、商会和协会活动的外国直接投资主要来自英属维尔京群岛和美国。

三 中哈直接投资合作现状

(一) 中国对哈萨克斯坦的直接投资

中国是最早对哈直接投资的国家之一。1993~2009年,中国对哈直接投资稳步增长,投资规模由1993年的500万美元增加到2009年的7亿美元,累计达38亿美元。其中,1993~1995年投资规模较小,1997年、2001年、2004年和2008年明显扩大,1999年、2002年和2005年明显缩小。2010年,中国对哈直接投资为

12.22亿美元,比2009年增长72.4%。

中国对哈萨克斯坦的直接投资主要集中在建筑业、采矿业、金融业、房地产交易、租赁和服务业等领域。

(二) 中哈直接投资合作存在的问题

1. 中国方面

中国对哈投资规模、投资质量、投资主体、投资方式和投资领域的现状与中哈投资合作所具有的地缘和文化等各种优势极不相符。

第一,改革开放后,中国经济开放程度不断扩大,根据改革开放进程需要引进先进技术、先进管理方法和资本。因无法满足引进先进技术的资本需求,在大力引进外资的同时,中国需要奉行扩大出口的对外贸易政策,造成重贸易轻对外投资的局面。而随着改革开放的进一步深化,这种贸易导向型经济发展模式正面临挑战。目前,中国对外投资正处于逐步与国际接轨、对外投资政策体系逐渐形成和完善的阶段。中哈之间尚未完全展开多领域、多层次的投资合作。

第二,改革开放初期,微观经济主体的自我发展能力较弱。一方面,需要政府在政策和资金等方面支持企业;另一方面,政府政策措施倾向于通过利用外资培育国内企业,扩大市场规模,提高生产能力,通过加强对出口企业的扶持力度创汇,形成重利用外资轻对外投资的局面。因此,中哈经济合作目前还局限于贸易合作。

第三,中国对外直接投资的区位不均衡。

从2009年年底中国对外直接投资存量地区分布情况来看,中国对亚洲的直接投资比重达75.5%(其中香港地区比重达66.9%),拉丁美洲占12.5%,非洲占3.8%,欧洲占3.5%,大洋洲占2.6%,北美洲占2.1%。从2009年年底中国对外直接投资存量来看,中国对哈萨克斯坦投资名列第12位,即中国对哈投资额只占中国对外直接投资总额的0.61%,占中国对亚洲直接投资总额的0.82%。

第四,中国对外直接投资的行业分布不均衡。从行业分布来看,中国对租赁和企业服务业的直接投资占29.7%,金融业占18.7%,采矿业占16.5%,批发和零售业占14.5%,制造业只占5.5%。如前所述,中国对哈萨克斯坦直接投资主要集中于建筑业、采矿业、金融业、房地产交易、租赁和服务业等。

第五,中国对哈直接投资存量中国有企业所占比重仍然较大。2009年年底,中国对外直接投资存量中,国有企业占69.2%,有限责任公司占22%,股份有限公司占5.6%,民营企业只占1%。民营企业进入哈萨克斯坦投资市场,还有很长的路要走。

第六,在中国经济发展态势、“双顺差”和过多外汇储备的压力下,人民币对美元日益升值,而坚戈对美元贬值,则增加投资风险。因此,很多中国企业特别是民营企业不愿意进入哈萨克斯坦投资市场。

2. 哈萨克斯坦方面

就中国对哈萨克斯坦直接投资过程而言,哈萨克斯坦方面也存在诸多问题。

第一,由于哈萨克斯坦经济处于发展阶段及总体发展水平并不高,哈萨克斯坦工业无法满足国内需求,所以需要进口。欧美发达国家产品价格相对较高,而哈萨克斯坦人均收入、工资水平和购买力较低,所以,哈萨克斯坦需要廉价的中国产品。因此,哈重贸易合作轻投资合作。

第二,哈萨克斯坦在引进外资、投资建厂方面向欧美国家倾斜,向发达国家提供更多的投资便利,而没有认识到中国改革开放过程中

积累的成功经验对中哈投资合作的作用。

第三,哈萨克斯坦基础设施和投资环境有待完善,国内企业的合作能力和诚信度也有待提高。

第四,由于利用外资的领域和投资国过度集中,哈萨克斯坦具有巨大发展潜力的加工业和农业等领域引进外资的规模较小。

四 中国与哈萨克斯坦 直接投资合作的前景

中国和哈萨克斯坦在农业、工业、科学技术、医疗卫生、金融、交通运输、旅游与其他诸多领域还拥有可利用的条件与优势。因此,中哈投资合作前景良好。

(一) 农业直接投资合作

中国和哈萨克斯坦都是农业国,农业是支柱产业。但是在农用土地面积、粮食播种面积、单位产量、人均农用土地面积、人均粮食播种面积、人均农业产量和人均粮食产量等指标上,两国有着很大的差距。哈萨克斯坦人均耕地面积多于中国,而中国人均农业产量和单位产量则高于哈萨克斯坦。这说明中国具有效率优势。中国与哈萨克斯坦农业投资合作方式可选择:

第一,国际租赁。哈萨克斯坦耕地面积大,人均耕地面积多,但单位产量较低,国家对农业的投资也相对较小,且大部分土地和机械设备为农业合作社所有。由于农民向城市迁移及农村和农业存在的各种问题,致使相当数量的土地荒芜。而中国经过30多年的改革开放,在发展农业方面积累了丰富经验,形成了比较完善的农产品市场。因此,中国公司或乡镇企业可以与哈萨克斯坦的农业合作社或农业公司进行国际农业租赁合作。

第二,合作经营。哈萨克斯坦农业公司存在投资不足、技术水平低、设备陈旧、农产品的生产和销售网络尚未形成、市场开发难度大和缺少经验等诸多问题。如何经营新型的农业公司,对公司所有者乃至哈政府来说是一个难

表5 1999~2004年哈萨克斯坦对工业部门的固定资产投资 (单位:万亿坚戈)

	1999	2000	2001	2002	2003	2004
采矿工业	0.155 082	0.296 828	0.417 982	0.475 010	0.470 972	0.459 565
煤炭木质褐煤泥炭开采	0.003 319	0.005 336	0.005 366	0.007 105	0.004 465	0.004 587
原油天然气开采及其服务	0.143 359	0.275 387	0.387 952	0.428 826	0.439 649	0.423 617
铀钍矿石开采	0.000 255	0.003 165	0.005 048	0.003 741	0.003 702	0.004 706
金属矿石开采	0.006 337	0.011 942	0.016 623	0.015 436	0.019 691	0.024 042
其他采矿工业	0.000 357	0.000 998	0.002 993	0.001 902	0.003 465	0.002 613
加工工业	0.044 987	0.071 607	0.104 775	0.103 422	0.131 012	0.200 368
食品饮料和烟草制造业	0.010 368	0.011 733	0.021 409	0.022 802	0.023 004	0.026 339
烟草制品业	0.003 802	0.001 270	0.003 314	0.002 258	0.006 751	0.002 221
纺织业	0.000 740	0.000 277	0.001 504	0.000 754	0.000 994	0.007 200
服装业	0.000 203	0.000 087	0.000 189	0.000 182	0.000 242	0.000 298
皮革制造业(皮革及鞋制品)	0.000 020	0.000 046	0.000 029	0.000 166	0.000 102	0.000 169
木材加工和木制品	0.000 064	0.000 191	0.000 141	0.000 192	0.000 575	0.000 552
纸、浆纸及其制品	0.000 044	0.000 108	0.001 715	0.000 877	0.001 011	0.003 050
印刷和出版发行	0.000 537	0.001 013	0.001 340	0.002 267	0.003 427	0.004 619
煤炭石油制成品和核燃料	0.000 536	0.004 775	0.010 111	0.008 685	0.011 893	0.030 797
石油化工	0.001 382	0.003 024	0.002 865	0.002 071	0.002 563	0.003 389
橡胶塑料制品	0.000 473	0.000 877	0.001 574	0.002 340	0.002 100	0.005 500
非金属矿物制品	0.000 277	0.001 806	0.002 686	0.007 825	0.010 158	0.013 368
冶金工业	0.023 525	0.042 560	0.054 666	0.045 872	0.046 280	0.082 022
金属制成品	0.000 445	0.000 442	0.000 065	0.001 251	0.001 874	0.002 731
机器设备	0.001 372	0.001 824	0.002 485	0.001 731	0.007 541	0.007 105
办公用品和计算工具	0.000 055	0.000 010	0.000 005	0.000 019	0.000 007	0.000 041
电气及设备	0.000 183	0.000 641	0.001 203	0.001 124	0.000 570	0.001 170
收音机和电视通讯设备	0.000 394	0.000 092	0.000 258	0.000 214	0.000 515	0.000 394
测量光学仪器和钟表	0.000 095	0.000 111	0.000 061	0.000 220	0.000 095	0.000 182
汽车和拖车	0.000 292	0.000 102	0.000 011	0.000 637	0.001 006	0.000 169
其他运输工具	0.000 008	0.000 171	0.001 173	0.000 824	0.000 719	0.002 599
家具及其他制品	0.000 081	0.000 331	0.000 335	0.000 769	0.000 984	0.000 719
原材料再加工	0.000 091	0.000 116	0.000 364	0.000 342	0.008 601	0.005 738
电力及水	0.019 526	0.017 505	0.027 826	0.027 521	0.028 434	0.027 842
合计	0.219 595	0.385 940	0.550 583	0.587 953	0.630 418	0.687 775

资料来源:同表1。

表 6 2005 ~ 2009 年哈萨克斯坦对工业部门的固定资产投资 (单位: 万亿坚戈)

	2005	2006	2007	2008	2009
采矿业	0.785 392	0.910 870	1.097 165	1.066 245	1.493 182
煤炭木质褐煤泥炭开采	0.001 169	0.012 194	0.015 596	0.042 258	0.040 389
原油天然气开采及其服务	0.708 244	0.784 042	0.919 706	0.830 092	1.275 620
铀钍矿石开采	0.010 814	0.225 835	0.054 745	0.041 053	0.004 556
金属矿石开采	0.048 894	0.082 279	0.095 829	0.134 735	0.124 902
其他采矿业	0.006 201	0.009 520	0.011 289	0.018 107	0.006 715
加工工业	0.274 289	0.313 579	0.322 662	0.363 040	0.379 476
食品饮料和烟草制造业	0.036 673	0.050 915	0.055 686	0.046 389	0.048 531
烟草制品业	0.001 618	0.002 156	0.001 991	0.003 232	0.001 637
纺织业	0.007 692	0.006 256	0.003 116	0.000 359	0.010 751
服装业	0.000 168	0.000 435	0.000 437	0.000 179	0.001 043
皮革制造业(皮革及鞋制品)	0.000 645	0.001 669	0.001 273	0.000 116	0.000 008
木材加工和木制品	0.000 852	0.002 609	0.000 988	0.002 245	0.004 171
纸、浆纸及其制品	0.004 660	0.001 926	0.005 801	0.010 267	0.000 961
印刷和出版发行	0.004 442	0.004 883	0.002 552	0.003 333	0.004 411
煤炭石油制成品和核燃料	0.042 615	0.045 248	0.038 928	0.042 538	0.026 798
石油化工	0.021 434	0.015 947	0.010 048	0.008 007	0.032 998
橡胶塑料制品	0.014 126	0.005 469	0.003 711	0.003 565	0.002 717
非金属矿物制品	0.020 399	0.034 461	0.044 531	0.060 338	0.055 526
冶金工业	0.101 979	0.118 218	0.128 941	0.138 060	0.159 448
金属制成品	0.002 779	0.005 360	0.005 412	0.019 320	0.005 814
机器设备	0.005 116	0.006 249	0.007 845	0.007 124	0.005 404
办公用品和计算工具	0.000 099	0.000 129	0.000 092	0.000 484	0.000 086
电气及设备	0.001 853	0.002 852	0.002 570	0.002 093	0.002 278
收音机和电视通讯设备	0.000 522	0.001 369	0.002 356	0.003 222	0.000 191
测量光学仪器和钟表	0.000 383	0.000 637	0.000 619	0.000 310	0.000 335
合计	1.127 984	1.332 744	1.600 317	1.686 296	2.232 145

资料来源: 同表 1。

题。哈政府和农业公司所有者都希望通过国际合作来发展农业公司。中国在这方面积累了相当多的经验。中国企业有能力与哈萨克斯坦农业公司合作经营。

第三, 国际合资经营。哈萨克斯坦农业

引进的外资主要来自于欧美发达国家。中国有能力也有条件与哈萨克斯坦开展农业方面的合资经营。但如何合资经营, 仍需要进一步探讨。

(二) 加工业直接投资合作

当前的新形势对推动中国制造业转型升级及开拓国内外市场带来更多的机遇。正因为如此,制造业的部分行业已开始与国际接轨,采用国际标准或引进外国技术和资金进行生产、加工和销售,其国际竞争力明显提高。中国已进入工业化后期发展阶段,此阶段以重装备业发展为主要特征。

第一,中国制造业生产能力和加工水平空前提高,许多行业的产品生产能力已经位居世界前列。虽然中国是世界上少有的潜在大市场,但这样的生产规模国内市场是无法消化的。在贸易摩擦与日俱增的情况下,对外直接投资是减轻国内市场压力的重要选择。中国通过产业转移辐射哈萨克斯坦,对中哈双方都有利。

第二,30年来中国大规模利用外资,为培育壮大国内企业、培养高层次管理人才及掌握市场机会提供了条件。目前,许多中国企业已在全球市场上站稳脚跟,48个中国企业进入世界500强,即是很好的例证。

第三,中哈两国都是经济转型国家。中国的经济改革是成功的,经济转型和发展制造业过程中积累的经验教训对哈具有重要的参考价值。中哈制造业投资合作可为哈萨克斯坦发展制造业提供经验。

第四,制造业是实现工业化的原动力,是国家实力的象征。一个国家没有强大的制造能力,永远成不了经济强国。中亚是拥有6000多万人口的大市场,加上高加索和东欧市场,市场规模更大。哈萨克斯坦可以以这一大市场为目标,选择符合国情和发展前景的合作模式发展制造业。而在这方面,中国可以成为其理想的合作伙伴。

第五,从哈萨克斯坦工业固定资产投资及其变化可以看出,以资源兴国为发展目标的哈萨克斯坦,不论是国内投资还是引进外资,都注重加大对采矿业的投资力度;而对具有很潜力的加工业,特别是食品饮料和烟草制造业、纺织业、服装业、皮革制造业(皮革及鞋制品)、木材加工和木制品、纸、纸浆及其制品、印

刷和出版发行业、石油化工、橡胶塑料制品、非金属矿物制品、机器设备、办公用品和计算工具、电气及设备、收音机和电视通讯设备、测量光学仪器和钟表、汽车和拖车、其他运输工具、家具及其他制品和原材料再加工等领域的投资比重极小。目前,这些领域在中国已成为积累经验最多且需要专门对外扩散的领域。因此,中哈两国在这些领域的投资合作空间和可能性最大(见表5和表6)。

哈萨克斯坦实施“能源兴国”发展战略,国内投资倾向于能源领域,大部分引进外资也投向能源领域。因此,该领域对国内生产总值的贡献也较大,但具有很大发展前景的制造业可以说被忽略了。

综合考虑国内和周边国家的情况,哈萨克斯坦必须发展制造业,要逐步增加对制造业的投资。而对需要改变经济增长方式的中国来说,加大对外投资力度,拓展投资路径,选择投资区域和领域是至关重要的。哈萨克斯坦可以成为中国产业转移的目的地。中哈投资合作具有广泛的前景。

主要参考书目:

1. Платёжный Баланс и внешний долг Республики Казахстан, 2005 – 2010 гг., <http://www.nationalbank.kz>
2. 中华人民共和国国家统计局:《中华人民共和国2010年国民经济和社会发展统计公报》(2011年2月28日), <http://www.stats.gov.cn>

(责任编辑:高德平)

